

ОТЧЕТ О ФИНАНСОВЫХ РЕЗУЛЬТАТАХ ДЕЯТЕЛЬНОСТИ УЧРЕЖДЕНИЯ

на 1 января 2022 г.

Учреждение МАДОУ № 30

Обособленное подразделение _____

Учредитель _____

Наименование органа, осуществляющего полномочия учредителя Управление образования Кушвинского городского округа

Периодичность: годовая

Единица измерения: руб.

Форма по ОКУД _____

Дата 01.01.2022

по ОКПО 50723867

ИНН 6620007046

по ОКТМО 65748000

по ОКПО 02116155

ИНН _____

Глава по БК 906

по ОКЕИ 383

КОДЫ
0503721
01.01.2022
50723867
6620007046
65748000
02116155
906
383

Наименование показателя	Код строки	Код аналитик и	Деятельность с целевыми средствами	Деятельность по государственному заданию	Приносящая доход деятельность	Итого
1	2	3	4	5	6	7
Доходы (стр. 030 + стр. 040 + стр. 050 + стр. 060 + стр. 070 + стр. 090 + стр. 100 + стр. 110)	010	100	-	21 072 103,41	3 411 476,33	24 483 579,74
<i>Доходы от собственности</i>	030	120	-	-	-	-
в том числе:						
<i>Доходы от оказания платных услуг (работ), компенсаций затрат</i>	040	130	-	21 203 603,41	3 407 899,85	24 611 503,26
в том числе:						
Доходы от оказания платных услуг (работ)	040	131	-	21 203 603,41	3 125 284,28	24 328 887,69
Доходы от компенсации затрат	040	134	-	-	282 615,57	282 615,57
<i>Штрафы, пени, неустойки, возмещения ущерба</i>	050	140	-	-	-	-
в том числе:						
<i>Безвозмездные поступления текущего характера</i>	060	150	-	-	-	-
в том числе:						
<i>Безвозмездные поступления капитального характера</i>	070	160	-	-	-	-
в том числе:						
<i>Доходы от операций с активами</i>	090	170	-	-131 500,00	3 576,48	-127 923,52


Наименование показателя	Код строки	Код аналитики	Деятельность с целевыми средствами	Деятельность по государственному заданию	Приносящая доход деятельность	Итого
1	2	3	4	5	6	7
в том числе:						
Доходы от выбытия активов	090	172	-	-131 500,00	3 576,48	-127 923,52
Прочие доходы	100	180	-	-	-	-
в том числе:						
Безвозмездные неденежные поступления в сектор государственного управления	110	190	-	-	-	-
в том числе:						
Расходы (стр. 160 + стр. 170 + стр. 190 + стр. 210 + стр. 230 + стр. 240 + стр. 250 + стр. 260 + стр. 270)	150	200	-	21 656 542,83	3 552 174,15	25 208 716,98
Оплата труда и начисления на выплаты по оплате труда	160	210	-	17 391 841,12	237 022,65	17 628 863,77
в том числе:						
Зарботная плата	160	211	-	13 361 042,40	182 045,05	13 543 087,45
Начисления на выплаты по оплате труда	160	213	-	4 030 798,72	54 977,60	4 085 776,32
Оплата работ, услуг	170	220	-	2 897 917,02	1 717,63	2 899 634,65
в том числе:						
Услуги связи	170	221	-	13 842,00	-	13 842,00
Коммунальные услуги	170	223	-	1 647 990,10	1 717,63	1 649 707,73
Работы, услуги по содержанию имущества	170	225	-	166 868,11	-	166 868,11
Прочие работы, услуги	170	226	-	1 069 216,81	-	1 069 216,81
Обслуживание долговых обязательств	190	230	-	-	-	-
в том числе:						
Безвозмездные перечисления текущего характера организациям	210	240	-	-	-	-
в том числе:						
Безвозмездные перечисления бюджетам	230	250	-	-	-	-
в том числе:						
Социальное обеспечение	240	260	-	234 107,52	-	234 107,52
в том числе:						
Пенсии, пособия, выплачиваемые работодателями, нанимателями бывшим работникам	240	264	-	48 642,68	-	48 642,68
Социальные пособия и компенсации персоналу в денежной форме	240	266	-	185 464,84	-	185 464,84
Расходы по операциям с активами	250	270	-	891 241,17	3 313 346,65	4 204 587,82
в том числе:						
Амортизация	250	271	-	580 236,96	-	580 236,96
Расходование материальных запасов	250	272	-	311 004,21	3 313 346,65	3 624 350,86
Безвозмездные перечисления капитального характера организациям	260	280	-	-	-	-
в том числе:						

Наименование показателя	Код строки	Код аналитики	Деятельность с целевыми средствами	Деятельность по государственному заданию	Приносящая доход деятельность	Итого
1	2	3	4	5	6	7
<i>Прочие расходы</i>	270	290	-	241 436,00	87,22	241 523,22
в том числе:						
Налоги, пошлины и сборы	270	291	-	241 436,00	-	241 436,00
Штрафы за нарушение законодательства о закупках и нарушение условий контрактов (договоров)	270	293	-	-	87,22	87,22
Чистый операционный результат (стр. 301 - стр. 302); (стр. 310 + стр. 410)	300		-	-584 439,42	-140 697,82	-725 137,24
<i>Операционный результат до налогообложения (стр. 010 - стр. 150)</i>	301		-	-584 439,42	-140 697,82	-725 137,24
<i>Налог на прибыль</i>	302		-	-	-	-
Операции с нефинансовыми активами (стр. 320 + стр. 330 + стр. 350 + стр. 360 + стр. 370 + стр. 380 + стр. 390 + стр. 400)	310		-	-459 910,97	-54 857,40	-514 768,37
<i>Чистое поступление основных средств</i>	320		-	-413 236,96	-	-413 236,96
в том числе:						
увеличение стоимости основных средств	321	310	-	167 000,00	-	167 000,00
уменьшение стоимости основных средств	322	41X	-	580 236,96	-	580 236,96
<i>Чистое поступление нематериальных активов</i>	330		-	-	-	-
в том числе:						
увеличение стоимости нематериальных активов	331	320	-	-	-	-
уменьшение стоимости нематериальных активов	332	42X	-	-	-	-
<i>Чистое поступление произведенных активов</i>	350		-	-	-	-
в том числе:						
увеличение стоимости произведенных активов	351	330	-	-	-	-
уменьшение стоимости произведенных активов	352	43X	-	-	-	-
<i>Чистое поступление материальных запасов</i>	360		-	-46 674,01	-54 857,40	-101 531,41
в том числе:						
увеличение стоимости материальных запасов	361	340	-	264 330,20	3 258 489,25	3 522 819,45
из них:						
уменьшение стоимости материальных запасов	362	440	-	311 004,21	3 313 346,65	3 624 350,86
из них:						
<i>Чистое поступление прав пользования</i>	370		-	-	-	-
в том числе:						
увеличение стоимости прав пользования	371	35X	-	-	-	-
уменьшение стоимости прав пользования	372	45X	-	-	-	-
<i>Чистое изменение затрат на изготовление готовой продукции (работ, услуг)</i>	390		-	-	-	-

Наименование показателя	Код строки	Код аналитик и	Деятельность с целевыми средствами	Деятельность по государственному заданию	Приносящая доход деятельность	Итого
1	2	3	4	5	6	7
в том числе:						
увеличение затрат	391	х	-	28 366 579,56	3 315 440,05	31 682 019,61
уменьшение затрат	392	х	-	28 366 579,56	3 315 440,05	31 682 019,61
<i>Чистое изменение расходов будущих периодов</i>	400	х	-	-	-	-
Операции с финансовыми активами и обязательствами (стр. 420 - стр. 510)	410		-	-124 528,45	-85 840,42	-210 368,87
Операции с финансовыми активами (стр. 430 + стр. 440 + стр. 450 + стр. 460 + стр. 470 + стр. 480)	420		-	61 909 127,16	-74 408,91	61 834 718,25
<i>Чистое поступление денежных средств и их эквивалентов</i>	430		-	-104 486,56	-77 034,30	-181 520,86
в том числе:						
поступление денежных средств и их эквивалентов	431	510	-	21 336 706,15	3 480 477,87	24 817 184,02
выбытие денежных средств и их эквивалентов	432	610	-	21 441 192,71	3 557 512,17	24 998 704,88
<i>Чистое поступление ценных бумаг, кроме акций</i>	440		-	-	-	-
в том числе:						
увеличение стоимости ценных бумаг, кроме акций и иных финансовых инструментов	441	520	-	-	-	-
уменьшение стоимости ценных бумаг, кроме акций и иных финансовых инструментов	442	620	-	-	-	-
<i>Чистое поступление акций и иных финансовых инструментов</i>	450		-	-	-	-
в том числе:						
увеличение стоимости акций и иных финансовых инструментов	451	530	-	-	-	-
уменьшение стоимости акций и иных финансовых инструментов	452	630	-	-	-	-
<i>Чистое предоставление займов (ссуд)</i>	460		-	-	-	-
в том числе:						
увеличение задолженности по предоставленным займам (ссудам)	461	540	-	-	-	-
уменьшение задолженности по предоставленным займам (ссудам)	462	640	-	-	-	-
<i>Чистое поступление иных финансовых активов</i>	470		-	-	-	-
в том числе:						
увеличение стоимости иных финансовых активов	471	550	-	-	-	-
уменьшение стоимости иных финансовых активов	472	650	-	-	-	-
<i>Чистое увеличение дебиторской задолженности</i>	480		-	62 013 613,72	2 625,39	62 016 239,11
в том числе:						
увеличение дебиторской задолженности	481	560	-	83 723 534,15	3 425 924,32	87 149 458,47
уменьшение дебиторской задолженности	482	660	-	21 709 920,43	3 423 298,93	25 133 219,36

Наименование показателя	Код строки	Код аналитики	Деятельность с целевыми средствами	Деятельность по государственному заданию	Приносящая доход деятельность	Итого
1	2	3	4	5	6	7
Операции с обязательствами (стр. 520 + стр. 530 + стр. 540 + стр. 550 + стр. 560)	510		-	62 033 655,61	11 431,51	62 045 087,12
<i>Чистое увеличение задолженности по внутренним привлеченным заимствованиям</i>	520		-	-	-	-
в том числе:						
увеличение задолженности по внутренним привлеченным заимствованиям	521	710	-	-	-	-
уменьшение задолженности по внутренним привлеченным заимствованиям	522	810	-	-	-	-
<i>Чистое увеличение задолженности по внешним привлеченным заимствованиям</i>	530		-	-	-	-
в том числе:						
увеличение задолженности по внешним привлеченным заимствованиям	531	720	-	-	-	-
уменьшение задолженности по внешним привлеченным заимствованиям	532	820	-	-	-	-
<i>Чистое увеличение прочей кредиторской задолженности</i>	540		-	-228 841,91	16 890,06	-211 951,85
в том числе:						
увеличение прочей кредиторской задолженности	541	730	-	23 247 452,78	3 582 270,96	26 829 723,74
уменьшение прочей кредиторской задолженности	542	830	-	23 476 294,69	3 565 380,90	27 041 675,59
<i>Чистое изменение доходов будущих периодов</i>	550	x	-	62 262 468,66	-	62 262 468,66
<i>Чистое изменение резервов предстоящих расходов</i>	560	x	-	28,86	-5 458,55	-5 429,69


Руководитель


(подпись)

М.В. Пратасова

(расшифровка подписи)

Главный бухгалтер


(подпись)

О.М. Давлетшина

(расшифровка подписи)

Централизованная бухгалтерия МКУ "РЦ", 1076620000148, 6620012254, 668101001, г. Кушва


(наименование, ОГРН, ИНН, КПП, местонахождение)

Руководитель

(уполномоченное лицо)

Директор

(должность)


(подпись)

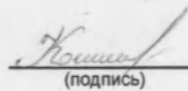
Давлетшина О.М.

(расшифровка подписи)

Исполнитель

Бухгалтер

(должность)


(подпись)

Коснырева В.В.

(расшифровка подписи)

(телефон, e-mail)

11 января 2022 г.